

VÉLOS, TRAINS & PAYSAGES

#SlowTourisme en province de Liège

© Province de Liège

LES HAUTES FAGNES



SPA



45 KM



RÉGION DE
BUTGENBACH



50 KM



EUPEN

VÉLOS, TRAINS & PAYSAGES

LES HAUTES FAGNES

C'est au départ de la ville thermale de Spa, qui à elle seule mérite que l'on s'y attarde, que vous commencez votre périple. Vous empruntez la ligne 44A qui vous emmène à l'ombre des arbres, jusqu'au point culminant de Hockai (altitude : 550m). Passé cette crête, vous n'aurez plus qu'à vous laisser descendre jusqu'à Stavelot et Malmedy, villes riches en traditions. Cathédrale, abbaye, monastère, musées et kiosques combleront les amateurs d'art et d'histoire.

Vous traversez ensuite la très belle vallée de la Warchenne pour rejoindre Waimes, où les brasseries et restaurants ne manquent pas pour une éventuelle pause. La journée se termine du côté de Bütgenbach et son célèbre lac. Ce village aux allures de station balnéaire recèle une nature intacte, de grandes forêts, de vastes étendues verdoyantes, de magnifiques bocages et de nombreuses réserves naturelles. De Bütgenbach à Sourbrodt, les adresses pour passer une nuit sont nombreuses.

C'est le lendemain que débute véritablement le périple à travers les fagnes. À partir de Sourbrodt, vous traversez ou longez successivement la tourbière de Rurhof, dont l'épaisseur atteint près de 4m, la Fagne de la Roer qui a imposé au RAVeL un détour en raison de la présence d'une espèce d'oiseaux menacée d'extinction, les Schwarzes Venn et la Fagne wallonne qui offre un point de vue à ne pas manquer. Le chapelet de zones fagneuses continue ensuite avec la Fagne Cléfaye, les Platten Venn et les Allgemeinen Venn pour enfin aboutir au barrage de la Vesdre.

LE CONCEPT

Une manière de voyager différente et écologique

Des paysages à (re)découvrir à vélo mais aussi déjà depuis le train

Des balades pensées dans une logique du moindre effort

Des itinéraires diversifiés combinant RAVeL et réseau points-nœuds

Une attention portée aux périodes les plus propices pour découvrir une région

Nos coups de cœur inédits, à la portée de tous et à tout moment





INFORMATIONS GÉNÉRALES SUR LA BALADE

DÉTAILS

🚩 Départ : Gare de Spa (Alt. 252 m)

🚩 Arrivée : Gare d'Eupen (Alt. 287 m)

Distance :	95 km
Durée approximative (sans pause) :	2 jours / 6,5h
Difficulté :	Moyenne
Dénivelé positif :	912 m
Dénivelé négatif :	899 m

VOIRIES EMPRUNTÉES

RAVeL et voiries réservées aux cyclistes et piétons	83 km
Voiries partagées (voitures & vélos)	12.4 km
Voiries asphaltées	81.8 km
Chemins et sentiers non revêtus	13.6 km

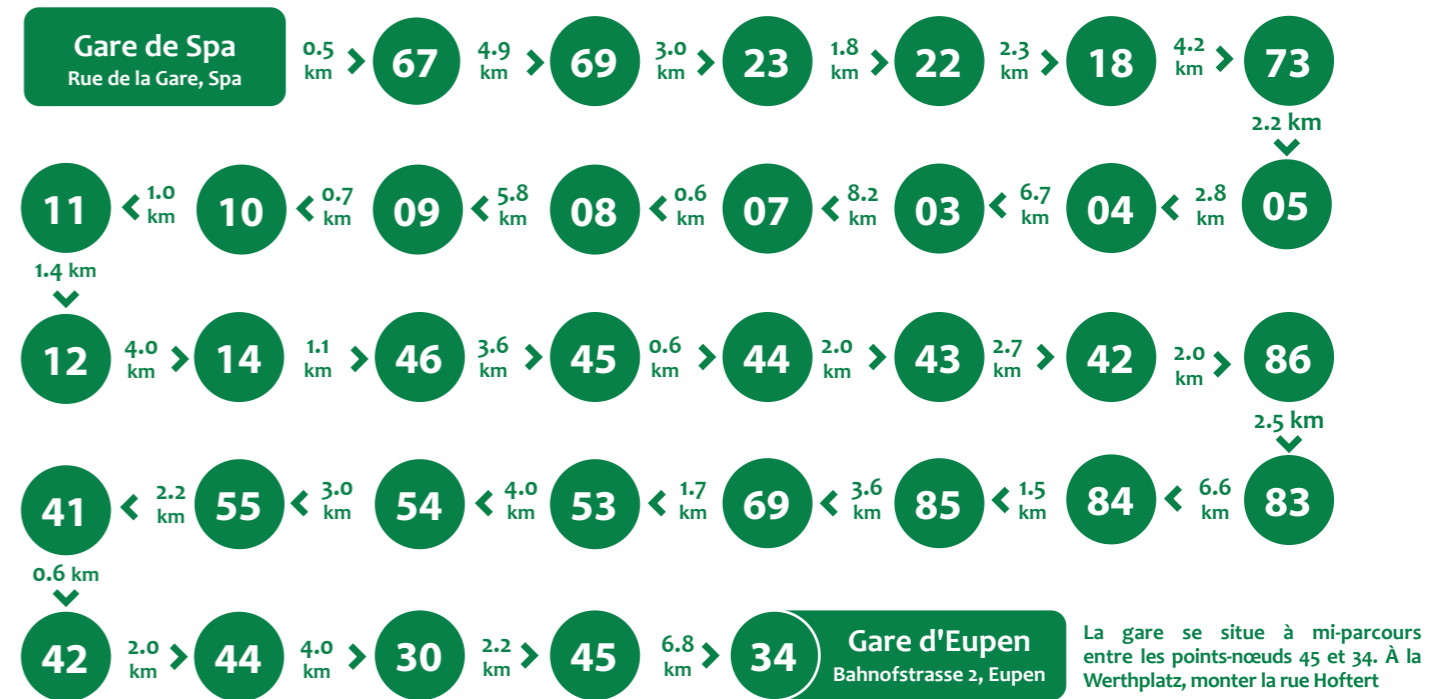
TYPES DE VÉLO

✓ Tout chemin ✓ Tout terrain ✓ Électrique ✗ Course ✗ Ville ✗ Tandem ✗ Remorques enfants

PÉRIODE(S) CONSEILLÉE(S)

De fin mars à début mai : la saison des jonquilles, les premières feuilles d'un vert éclatant
 Octobre - novembre : les belles couleurs de l'automne

POINTS-NOEUDS À SUIVRE



TYPES DE PANNEAUX RENCONTRÉS



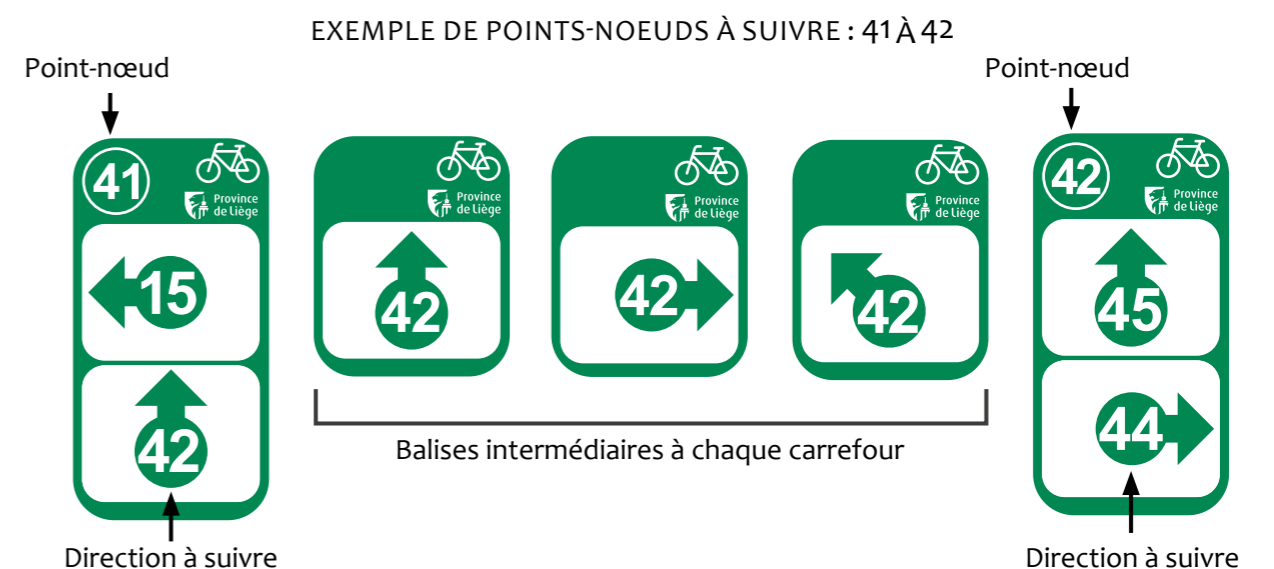
Panneaux et balises du réseau points-nœuds de la Province de Liège.



Panneaux et balises du réseau des Cantons de l'Est.


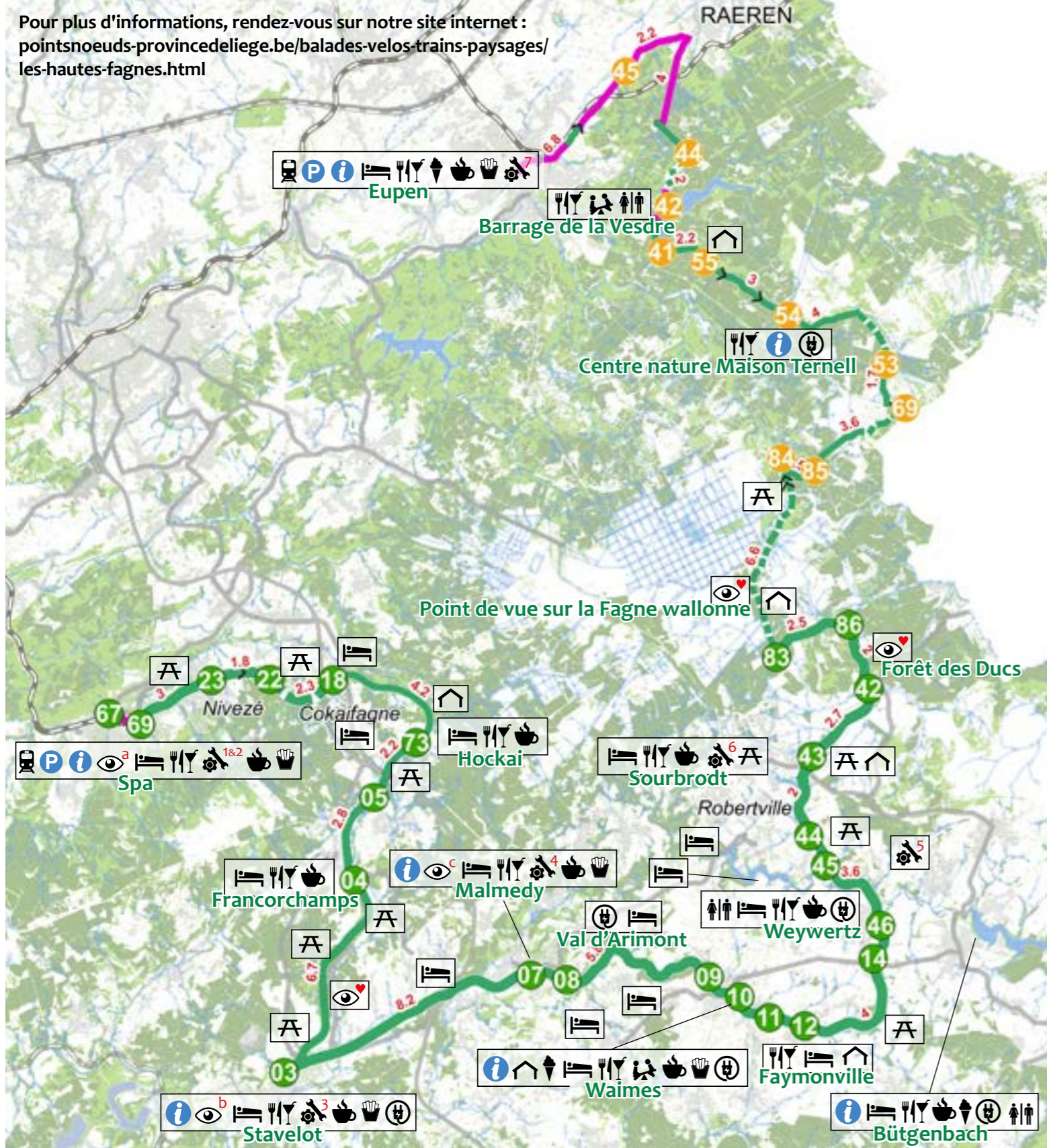
Même système que le réseau points-nœuds wallon, seul le design change.

PRINCIPE & BALISES



Pour plus d'informations, rendez-vous sur notre site internet : pointsnoeuds-provincedeliege.be/balades-velos-trains-paysages/les-hautes-fagnes.html

Nos coups de




Les murs de fougères



La construction de la ligne 44a remonte à 1866. À cette époque, les techniques de construction étaient encore peu développées et faisaient appel à une main-d'œuvre nombreuse. C'est ainsi qu'entre Francorchamps et Stavelot ont été réalisées de profondes tranchées taillées dans la roche.

Aujourd'hui, les parois abruptes ont été recolonisées par des fougères et constituent une véritable curiosité sur le parcours.

 Entre les points-nœuds 04 et 03



Le Bois des Ducs



Au point-nœud 42, vous quittez une des sections les plus pittoresques de la Vennbahn pour pénétrer dans le Bois des Ducs. Cette grande forêt de hêtres a été successivement la propriété des Ducs de Brabant, de Bourgogne, puis des dynasties de Habsbourg avant de devenir forêt nationale française puis... belge. Dès lors que la route grimpe un peu, n'hésitez pas à mettre le pied à terre pour admirer la beauté du couvert végétal notamment au mois de mai lorsque les verts sont éclatants.


 Entre les points-nœuds 42 et 86



Point de vue sur la fagne wallonne



Après avoir franchi le point-nœud 83 et la côte qui suit, vous arrivez au point le plus haut de votre périple : 641m d'altitude. Ne manquez pas à votre gauche le point de vue sur la fagne wallonne, dont l'immensité vous coupera certainement le souffle.

 Un peu après le point-nœud 83

- | | | | | | | | |
|--|--|---|--------------------|---|------------------------|---|--|
|  | Points-nœuds Province de Liège |  | Gare ferroviaire |  | Attraction touristique |  | Glacière |
|  | Points-nœuds VELOTOUR |  | Parking gratuit |  | Point de vue |  | Friterie / Snack |
|  | RAVeL |  | Parking payant |  | Village de caractère |  | Aire de jeux |
|  | Voiries non revêtues |  | Office du tourisme |  | Toilettes publiques |  | Producteurs / artisans boutique du terroir |
|  | Voiries calmes partagées (vélo + voitures) |  | Nos coups de cœur |  | Aire de pique-nique |  | Bornes de recharge pour vélo électrique |
|  | Pente à 3% à 5% |  | Réparation vélos |  | Bar / Restaurant |  | Abris |
|  | Pente à 5% à 8% |  | Hébergements |  | Café / Bar | | |
|  | Pente à >8% | | | | | | |

À DÉCOUVRIR AUSSI



La ville de Spa

c Avant de commencer votre périple, n'hésitez pas à visiter Spa, perle des Ardennes et ville thermale par excellence. La ville d'eau oscille entre culture et nature grâce à ses musées, châteaux, monuments et festivals qui drainent des milliers de visiteurs chaque année mais aussi par une nature abondante, jalonnée de paysages variés et de nombreux ruisseaux.


L'emblématique funiculaire vous emmènera sur les hauteurs où vous pourrez admirer la ville grâce à de nombreux points de vue. C'est aussi un lieu de balades et de paysages thérapeutiques.

Spa a été récemment inscrite au patrimoine mondial de l'UNESCO avec dix autres villes européennes qui ont marqué le début du thermalisme et du tourisme en Europe.

Curiosités :

Le Parc de Sept-Heures
La galerie Léopold
Le funiculaire des Thermes
Le Puhon Pierre-le-Grand
Le Casino
Les anciens thermes au coeur de Spa

www.visitspa-hautesfagnes.be


 Point-nœud 67

Les villes de Stavelot et Malmedy

a N'hésitez pas à quitter le RAVeL pour découvrir Stavelot et Malmedy, deux des plus anciennes villes de Belgique (fondées en 648 par Saint Remacle). Les monastères de Stavelot et de Malmedy sont à l'origine des deux villes et ont été entrepris en même temps. À eux deux, ils ont formé, pendant 1.100 ans, une principauté abbatiale. Arpentez les ruelles pavées du centre historique de Stavelot pour y découvrir ses petites maisons étroites recouvertes d'ardoises et sa prestigieuse abbaye avec son complexe muséal. Parcourez la ville animée et chaleureuse de Malmedy et visitez sa cathédrale, le Malmundarium et ses kiosques.

b De nombreux autres musées vous permettront de découvrir leurs histoires, leurs traditions et le folklore local. En effet, les deux villes sont également réputées pour leurs carnivals : les Blancs-Moussis de Stavelot et le Cwarmê de Malmedy.

www.malmundarium.be - www.malmedy-tourisme.be - tourismestavelot.be

 Stavelot au point-nœud 02
Malmedy au point-nœud 07

BOIRE ET MANGER

Vous pourrez vous restaurer ou vous désaltérer à Spa, Hockai, Francorchamps, Stavelot, Malmedy, Waimes, Faymonville, Weywertz, Ternell et Eupen.

Vous trouverez la liste des établissements labellisés « Bienvenue Vélo » dans notre rubrique : pointsnoeuds-provincedeliege.be

LOCATION DE VÉLOS

La location d'un vélo s'effectue le plus souvent sur réservation. Merci de vérifier les heures d'ouverture sur le site internet du loueur de vélo.

At Bike

Service de livraison (à partir de 12 personnes)
Route de Grosbois 11, 4950 WAIMES
Tél. +32 (0) 484 44 88 66
www.atbike.be

SpaBikes

Spaloumont 3bis, 4900 spa
Tél. +32 (0) 487 32 10 26
www.vttspa.be

Aide SOS Fahrradwerkstatt

Nöretherstrasse 53, 4700 Eupen
Tél. +32 (0) 55 21 08
velo-eupen.be

Urban Tri Sports Spa

Boulevard des Anglais 8, 4900 Spa
Tél. +32 (0) 87 77 11 77
www.utsspa.be

Décathlon

Vélos, portes-vélos, remorques et sièges enfant
www.decathlon.be/fr/location/location-velo

RÉPARATION DE VÉLOS

Ardennes Bike (1)

Avenue Reine Astrid 191, 4900 Spa
Tél. +32 (0) 87 26 64 32

Mardi, mercredi, vendredi, samedi : 10h - 18h

Urban Tri Sports Spa (2)

Boulevard des Anglais 8, 4900 Spa
Tél. +32 (0) 87 77 11 77

Du mardi au samedi de 10h à 18h

North Bike (3)

Avenue des Démineurs 24, 4970 Stavelot

Tél. +32 (0) 80 77 19 00

Lundi, mardi, mercredi, vendredi et samedi : de 10h à 12h30 et de 13h30 à 18h

Sport et Nature (4)

Place du Parc 21, 4960 Malmedy

Tél. +32 (0) 80 33 97 01

Du mardi au samedi : de 9h à 12h30 et de 13h30 à 18h

Burkardt (6)

Rue de la Station 29, 4950 Sourbrodt

Tél. +32 (0) 80 44 64 36

Du Mardi au vendredi de 8h à 18h

Samedi : 8h - 16h

Aide SOS Fahrradwerkstatt(7)

Nöretherstrasse 53, 4700 Eupen

Tél. +32 (0) 55 21 08

Lundi : 8h30 - 16h

Du mardi au vendredi : 8h30 - 17h30

Samedi : 9h30 - 12h30

INFO TOURISME

Maison du Tourisme Spa - Hautes Fagnes - Ardennes

Rue du Marché 1a, 4900 Spa
Tél. +32 (0) 79 53 53
info@visitspa.be

Du 01/09 au 30/06 : tous les jours sauf le lundi : 9h30-17h30 (les lundis fériés sont ouverts)
Du 01/07 au 31/08 : tous les jours : 9h30-17h30
Fermé le 01/01 et 25/12
www.visitspa-hautesfagnes.be

Maison du Tourisme Hautes Fagnes - Cantons de l'Est

Place Albert 1er 29A, 4960 Malmedy
Tél. +32 (0) 80 33 02 50
info@ostbelgien.eu

Du 16/04 au 30/06 : du lundi au jeudi : 10h - 18h
Vendredi et samedi : 10h - 19h
Dimanche & jours fériés : 10h - 18h
Du 01/07 au 15/09 : du lundi au jeudi : 09h - 18h
Vendredi et samedi : 09h - 19h
Dimanche & jours fériés : 09h - 18h
www.ostbelgien.eu

Office du Tourisme de Stavelot

Cour-de-l'Abbaye 1, 4970 Stavelot
Tél. +32 (0) 80 86 27 06
info@tourismestavelot.be

Ouvert tous les jours de 10h à 13h et de 13h30 à 17h
tourismestavelot.be

Office du Tourisme Le Pays des Hautes Fagnes - Waimes

Rue du Centre 21, 4950 Waimes
Tél.+32 (0) 80 32 98 67
tourisme@waimes.be

Mercredi et samedi : 10h - 16h
Vendredi : 14h - 18h
www.waimes.be/tourisme

Tourist Info Bütgenbach

Marktplatz 13a
4750 Bütgenbach
Tél. +32 (0) 80 86 47 23
touristinfo@butgenbach.be

De septembre à juin : du mardi au samedi : 09h - 16h30
Dimanche : 10h - 13h. Fermé les lundis et jours fériés
De juillet à août : du mardi au samedi : 09h - 16h30
Dimanche et jours fériés : 09h - 14h
butgenbach.info

Maison Nature Ternell

Ternell 2-3, 4700 Eupen
Tél. +32 (0) 80 55 23 13 - info@ternell.be
Du lundi au vendredi : 10h - 12h et 13h - 17h
Week-ends & jours fériés : 10h - 17h
www.ternell.be

Tourist Info Eupen

Rathausplatz 14, 4700 Eupen
Tél. +32 (0) 87 55 34 50 - info@eupen-info.be
Lundi : 9h - 12h et 13h - 17h. Du mardi au vendredi : 9h - 17h. Samedi : 9h - 13h
Juillet - Août : + dimanche : 09h - 13h
eupenlives.be

BORNES DE RECHARGEMENT

Esplanade de l'Abbaye de Stavelot

Avenue Ferdinand Nicolay, 4970 Stavelot
(au dessus de l'Abbaye)

Val d'Arimont Resort

Chemin du Val 30, 4960 Malmedy
Tél. +32 (0) 80 33 07 61

Chez Gerty

Rue de la Gare 25, 4950 Waimes

Camping Worriken

Worriken 9, 4750 Bütgenbach

Butgenbacher Hof

Marktplatz 8, 4750 Bütgenbach

Centre Nature Ternell

Ternell 2-3, 4700 Eupen

Besoin de remplir votre gourde ou de gonfler vos pneus ? Rendez-vous au Tourist-Info de Bütgenbach, où vous trouverez (gratuitement) tout ce dont vous avez besoin + du bon conseil. Vente également de kits de réparation et autres accessoires.

HÉBERGEMENTS

Tous les hébergements ci-dessous sont labellisés "Bienvenue Vélo" ou "Bed & Bike" et se situent sur votre itinéraire ou à proximité. Ils vous garantissent des services et équipements appropriés aux cyclistes (réparation, rechargement, équipement de nettoyage, cartes,...) mais aussi un endroit sécurisé pour abriter votre vélo pendant la nuit.

Retrouvez l'entièreté des hébergements labellisés vélo et leurs localisations sur notre site internet : pointsnoeuds-provincedeliege.be

Daft Hôtel

Route de Waimes 19b, 4960 Malmedy
Tél. +32 (0) 2 899 79 78
hello@dafthotel.be
www.dafthotel.be

My Hôtel

Rue Devant les Grands Moulins 25, 4960 Malmedy
Tél. +32 (0)80 78 00 00
info@myhotel.be
myhotel.be

Val d'Arimont Resort

Chemin du Val 30, 4960 Malmedy
Tél. +32 (0) 80 33 07 61
Info@val-arimont.be
www.val-arimont.be

Auberge de Jeunesse de Malmedy

Route d'Eupen 36, 4960 Malmedy
Tél. +32 (0)80 33 83 86
malmedy@laj.be
lesaubergesdejeunesse.be/malmedy

La Nuit d'Or

Rue des Hauts-Sart 17, 4950 Thirimont
Tél. +32 (0) 494 81 58 33
bernadette@lanuitdor.com
www.lanuitdor.com

Hôtel Hotleu

Rue de Hottleux 106, 4950 Waimes
Tél. +32 (0) 80 67 97 05
info@hotleu.be
www.hotleu.be

Au Cheval Blanc

Rue du Centre 20, 4950 Waimes
Tél.+32 (0) 80 67 09 10
info@hoteldesbains.be
www.robert-hotels.com

RAVeLHotel - Cyrano

Rue de la Gare 23, 4950 Waimes
Tél. +32 (0) 80 67 99 89
info@cyrano.be
www.cyranohotel.be

B&B Maison Ruthier

Ruthier 13, 4950 Waimes
Tél. +32 (0) 477 67 65 34
info@maison-ruthier.be
www.maison-ruthier.be

Butgenbacher Hof

Marktplatz 8, 4750 Bütgenbach
Tél. +32 (0) 80 444 212
info@hbh.be
www.hotelbutgenbacherhof.com

Hôtel Eftelland

Seestrasse 5, 4750 Bütgenbach
Tél. +32 (0) 80 44 66 70
info@hoteleifelland.be
www.hoteleifelland.be

Beverly week-end

Worriken 3, 4750 Bütgenbach
Tél. +32 (0) 80 21 51 36
info@beverlyweekend.com
www.beverlyweekend.com

Camping Worriken

Worriken 9, 4750 Bütgenbach
Tél. +32 (0) 80 44 69 61
info@worriken.be
www.worriken.be

Sporthouse Worriken

Worriken 9, 4750 Bütgenbach
Tél. +32 (0) 80 44 69 61
info@worriken.be
www.worriken.be/fr/se-loger-a-buetgenbach/sporthouse

Lindenhof Hôtel - Restaurant

Neuer Weg 1, 4750 Weywertz
Tél. +32 (0) 495 53 54 34
www.lindenhof-weywertz.com

Gîtes Kaleo Ovifat

Rue des Charmilles 69, 4950 Ovifat
Tél. +32 (0) 80 44 46 77
ovifat@kaleo-asbl.be
www.kaleo-asbl.be/fr/gites/ovifat

Camping des Charmilles

Rue des Charmilles 66, 4950 Ovifat
Tél. +32 (0) 80 21 41 75
hello@domaine-charmilles.be
www.domaine-charmilles.be

Gîte-Auberge Kaleo Eupen

Judenstraße 79, 4700 Eupen
Tél. +32 (0) 55 31 26
eupen@kaleo-asbl.be
www.kaleo-asbl.be

Hôtel Ambassador Bosten

Haasstraße 81, 4700 Eupen
Tél. +32 (0) 87 74 08 00
info@ambassador-bosten.be
www.ambassador-bosten.com

Sleepwood Hôtel

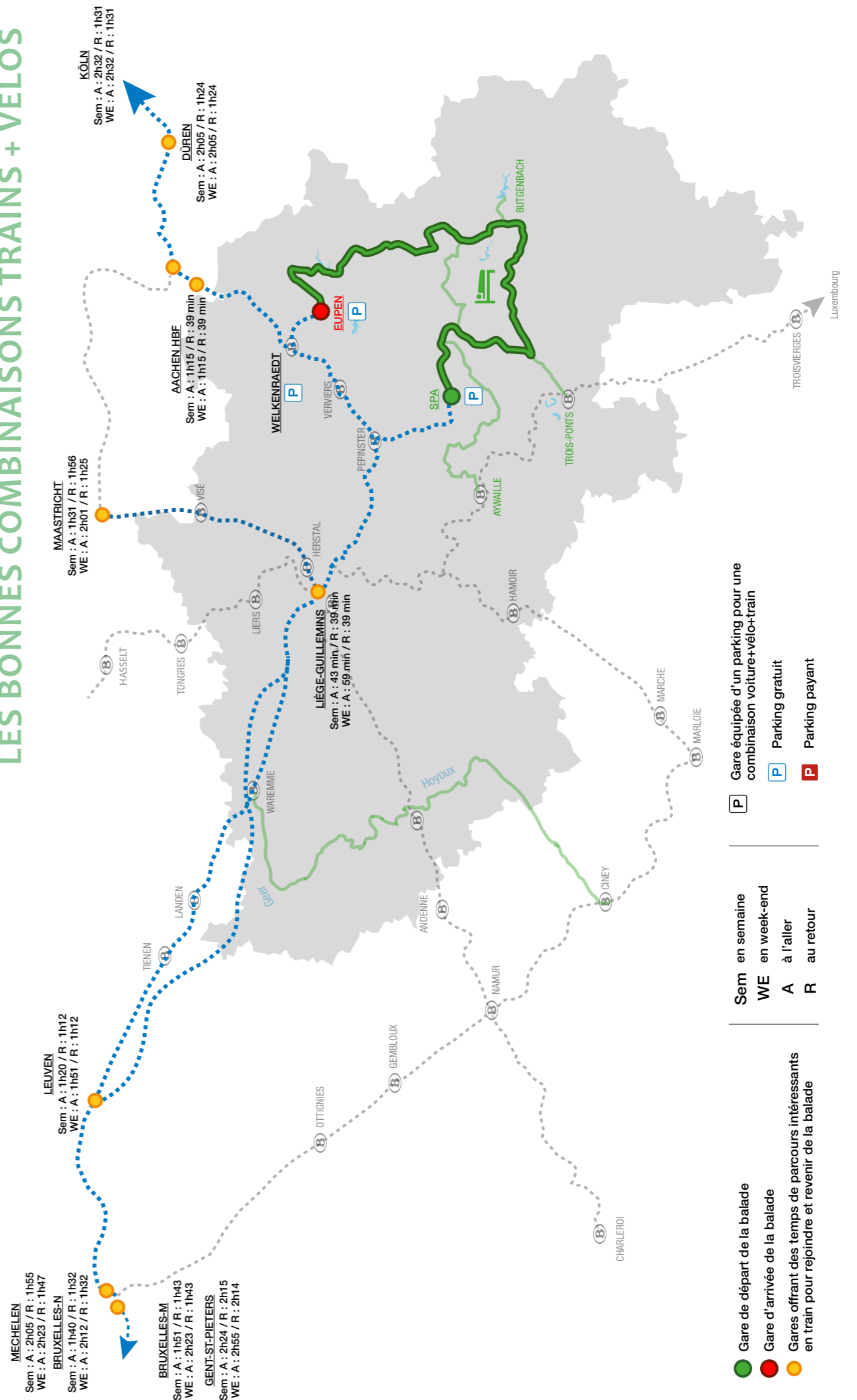
Neustraße 61, 4700 Eupen
Tél. +32 (0) 55 50 88
kontakt@sleepwood.eu
www.sleepwood.eu

Welcome To My Garden

Welcome To My Garden est un réseau de citoyen.ne.s offrant leur jardin comme espace de bivouac gratuit pour des voyageurs et voyageuses adeptes du slow travel. Envie de tenter l'expérience ? Rendez-vous sur le site internet : welcometomygarden.org



LES BONNES COMBINAISONS TRAINS + VÉLOS





VOYAGE EN TRAIN

Voyager en train et de surcroît avec un vélo n'est pas dans les habitudes de tout le monde. Retrouvez tous les conseils, ci-dessous, étape par étape, pour que votre escapade se passe dans les meilleures conditions.

N'hésitez pas à vérifier les détails de votre voyage avant votre départ directement sur le site ou sur l'application SNCB. Un changement suite à des travaux ou des retards, peut en effet perturber votre organisation.

- 1 À l'aide de la carte ci-avant, assurez-vous d'abord que la combinaison train + vélo au départ de la gare la plus proche de chez vous est pertinente. Attention, l'embarquement d'un vélo n'est pas autorisé dans les gares de Bruxelles-Central, Bruxelles-Chapelle et Bruxelles-Congrès.
- 2 Par prudence, planifiez votre aller-retour en train via l'application mobile ou sur le site internet de la SNCB www.belgiantrain.be. Ne comptez pas sur le dernier train, personne n'est à l'abri d'un incident de route. Les billets achetés sont valables toute la journée et non pour un créneau horaire précis.
- 3 Choisissez la formule tarifaire la plus avantageuse.

Les enfants ?

Les enfants de moins de 12 ans voyageant avec un adulte ne payent pas le train. Par contre, un billet est nécessaire pour leur vélo.

Les adolescents, les moins de 26 ans ?

Privilégiez le **Youth Ticket** pour le voyageur occasionnel ou le Youth Multi pour le voyageur régulier ou pour un voyage en groupe.

Adultes voyageant de temps en temps en train

Privilégiez le **Standard Multi** qui permet 10 trajets non nominatifs dans toute la Belgique pendant 1 an. Il existe d'autres formules tarifaires intéressantes pour des petits trajets tel le Standard Ticket ou le Weekend Ticket, le tarif appliqué dépendant de la longueur du trajet.

Les plus de 65 ans ?

Pour les périodes à vélo d'une journée voire même pour un voyage à vélo de deux jours, si vous venez en train de loin, privilégiez le **Senior ticket** (attention : en semaine, valable uniquement après 9h).

Un vélo pliable ?

Celui-ci peut être embarqué gratuitement dans le train.

Le billet vélo ?

Un billet vélo pour un trajet coûte 4€ y compris au départ ou à destination des gares frontalières de Maastricht et Aachen.

Plus besoin de compléter deux billets et d'en accrocher un à son vélo. Il suffit d'indiquer les gares d'origine et de destination lors de l'achat à l'automate ou sur l'application SNCB. À l'automate, vous sélectionnez "Autres produits" - "Supplément" - "Billet vélo". Sur l'application ou le site internet SNCB, choisissez le produit ou ticket "Supplément vélo".

Pour le transport d'un vélo et de sa remorque enfant, un seul billet suffit.

4 Où acheter ?

Achetez vos billets et supplément vélo aux automates, aux guichets, via le site belgiantrain.be, sur l'application SNCB ou chez les vendeurs agréés. Le billet vélo se trouve dans "supplément". Si vous achetez vos billets à bord du train, le prix sera majoré du supplément "Tarif à bord".

5 Embarquer son vélo dans le train

Découvrez le planificateur de voyage dédié aux vélos .

BikeOnTrain vous aide à choisir le meilleur itinéraire pour voyager en train avec votre vélo.

Vérifiez en quelques clics :

- ✓ le nombre de places vélos à bord de votre train
- ✓ si l'embarquement nécessite l'intervention du contrôleur de train
- ✓ la hauteur du plancher du train

Afin de faciliter l'embarcation de votre vélo dans le train, consultez les écrans en gare annonçant la composition du train et vérifiez ainsi l'emplacement du « wagon-vélo » dès le quai. Vous pouvez également consulter la composition du train sur l'Application SNCB ou sur le site web de la SNCB grâce au planificateur de voyage BikeOnTrain.

bikeontrain.belgiantrain.be

Pour rappel :

- le vélo doit être embarqué et débarqué par le voyageur et reste sous sa responsabilité depuis l'entrée de la gare jusqu'à sa sortie ;
- le nombre de places est limité et l'accompagnateur est susceptible de vous inviter à embarquer dans le train suivant ;
- la réservation pour des groupes voyageant à vélo n'est pas possible. Dès lors, si vous souhaitez voyager en groupe de plus de cinq personnes, pensez à vous répartir sur plusieurs trains. Certaines lignes offrent une cadence de 2 à 4 trains par heures en semaine.

Cependant, les conditions d'embarquement des vélos se sont améliorées ces dernières années. Certains trains disposent d'un compartiment vélo (logo visible sur la fenêtre), accessible en libre service et où l'on peut s'asseoir à proximité de son vélo.

Les types de train et leurs différents compartiments vélos



DESIRO

Compartiment vélo situé au centre du train



Trains IC : Ostende - Eupen

Voiture avec emplacements vélos librement accessibles, située au centre du train



Trains Liège - Namur - Bruxelles

Compartiment vélo situé dans la voiture de première classe, accessible sur demande à l'accompagnateur



Trains IC : Liège - Quévrain et trains S : Hasselt - Maastricht

Compartiment vélo situé au centre du train, librement accessible



Automotrices anciennes : trains S, L et P

Compartiment vélo situé à une des extrémités du train s'il n'est pas accouplé, accessible sur demande à l'accompagnateur



Trains Welkenraedt - Courtrai

Étage inférieur mixte vélos-voyageurs, situé au centre du train, accessible sur demande à l'accompagnateur

VENIR EN VOITURE

Si la combinaison 100% train + vélo au départ de la gare la plus proche de chez vous n'est pas la plus pertinente, vous pouvez opter pour deux de ces solutions :

Se parquer à Spa (départ) et revenir d'Eupen (arrivée) en train (parking gratuit).

Parking de la gare : Place de la Gare 4, 4900 Spa

Se parquer à Eupen (arrivée) et se rendre en train jusqu'au départ de la balade à Spa (parking gratuit).

Parking de la gare : Bahnhofstraße 2, 4700 Eupen

Toutes les informations sur le site belgiantrain.be

CHECK-LIST AVANT DE PARTIR

- Régler la taille de la selle et du guidon et vérifier l'état des pneus, des freins, de l'éclairage et des vitesses.
- Privilégier des sacoches arrières par rapport au sac à dos (transpiration, inconfort...) pour y emporter vos vêtements, pique-nique,... La sacoche au guidon est pratique pour les objets courants.
- Une selle confortable si vous voyagez plus d'une journée.
- Un kit de réparation : Un kit de réparation : cartouches de CO2 pour regonfler son pneu rapidement ou une pompe adaptée, chambre à air de rechange, un démonte-pneu, des patches, de la colle, des clés dont allen
- Un bon cadenas (attachez toujours votre cadenas au cadre du vélo en passant par une roue).
- Des vêtements adaptés en fonction de la météo :
en été : lunettes de soleil, chapeau/casquette/casque, crème solaire ;
en hiver : gants et bonnets.
- Pour les vélos à assistance électrique : la veille : recharger complètement votre batterie. Emportez votre chargeur.
- Remplir ses pneus de liquide anti-crevaison

CONSEILS ÉLÉMENTAIRES

- Sur les RAVeL, la vitesse est limitée à 30km/h et les piétons sont prioritaires. Restez courtois !
- Tenez toujours votre droite (même sur les RAVeL, en cas de croisement ou si on vous dépasse).
- Ne circulez pas trop proche les uns des autres pour éviter un accident.
- Attention aux bordures et aux rails abordés tangentiellement (chute assurée !).



Conception et mise en page :

Fédération du Tourisme de la Province de Liège

Editeur responsable :

Fédération du Tourisme de la Province de Liège

Les éditeurs ne peuvent être tenus responsables en cas d'accident ou de dommages occasionnés sur le parcours.

Toutes les informations dans cet ouvrage ainsi que le plan sont publiés à titre indicatif. Les éditeurs ne peuvent être tenus responsables en cas d'oublis ou d'erreurs involontaires.

Toutes suggestions ou modifications peuvent nous parvenir à l'adresse : info@pointsnoeuds-provincedeliege.be



DÉCOUVREZ UNE MULTITUDE DE PAYSAGES DE FAÇON DIFFÉRENTE !

POINTSNOEUDS-PROVINCEDELIEGE.BE

SUIVEZ-NOUS AUSSI SUR FACEBOOK  RESEAUPOINTSNOEUDSPROVINCEDELIEGE

